



*Laissez-vous  
flotter...*

**NOUS NOUS CHARGEONS DU RESTE !**

**QUICKSILVER<sup>®</sup>**  
INFLATABLES

“

Q

**QUICKSILVER INFLATABLES**, bien plus que de simples canots ou annexes. Ils constituent le choix idéal pour tous ceux qui souhaitent découvrir les joies de la navigation à bord d'embarcations portables et abordables. Faciles à déployer et à replier, la plupart des bateaux pneumatiques Quicksilver se rangent aisément dans un coffre de voiture ou de bateau grâce à leur portabilité et à leur légèreté.

Que vous ayez besoin d'une embarcation pour les transports du navire à la terre ferme ou d'un bateau léger, agile et abordable pour les sorties en famille en eau douce ou en mer, les bateaux pneumatiques Quicksilver répondent présent. Quelle que soit l'utilisation que vous envisagez, vous êtes sûr de trouver dans la large gamme de dimensions, planchers et modèles de coque disponibles le bateau qu'il vous faut.

”


**QUICKSILVER**<sup>®</sup>  
INFLATABLES

CARACTÉRISTIQUES PRINCIPALES .....	4
TENDY 200 / 240 .....	7
AIRDECK 250 / 300 / 320 .....	9
SPORT 250 / 300 / 320 .....	11
SPORT HD 365 / 420 / 470 .....	13
ALU-RIB 270 / 290 .....	15
ALU-RIB 320 / 350 / 380 / 420.....	17
APERÇU DE LA GAMME .....	18
CARACTÉRISTIQUES TECHNIQUES .....	20
ACCESSOIRES .....	22
LISTE DE SOUHAITS.....	24
POWERED BY MERCURY* .....	26

*\*Propulsés par Mercury*



# CARACTÉRISTIQUES PRINCIPALES




**1** ● BANQUETTE (SUR GLISSIÈRE) RÉGLABLE



**2** ● VALVES DE GONFLAGE/DÉGONFLAGE  
AVEC AUTOCOLLANTS POUR LA PRESSION



**3** ● DAME DE NAGE ROBUSTE ET SÉCURISÉE




**4** ● LARGE BANDE ANTI-RAGAGE



**5** ● LARGE SANGLE RÉGLABLE EN NYLON  
POUR FIXATION DE LA NOURRICE




**6** ● SOUPAPE DE PURGE COULISSANTE



ATTACHES VELCRO

7



SAISINE

8



# Tendy. Léger, compact et fiable. Le plus pratique pour l'échouage !

- ⊗ PVC blanc
- ⊗ Large bande de ragage noire
- ⊗ Banc sur glissière
- ⊗ Plancher gonflable ou plancher à lattes
- ⊗ Large sangle réglable en nylon pour fixation de la nourrice (modèles à plancher gonflable)
- ⊗ Quille gonflable pour de meilleures performances (modèles à plancher gonflable)
- ⊗ Protection de la quille
- ⊗ Anneaux de remorquage en D
- ⊗ Saisines externes
- ⊗ Sac de transport
- ⊗ Pompe à main
- ⊗ Kit de réparation (sans colle)

TENDY	Plancher gonflable		Plancher à lattes	
	200	240	200	240
Longueur (m)	2,0	2,4	2,0	2,4
Poids (kg)	16,8	18,8	21,8	23,8
Nbre de personnes max.	2	3	2+1	3
ch max.	3,5	4	3,5	4



Blanc

# TENDY

## 200 / 240



200 TENDY

Plancher à lattes



Plancher gonflable



# AirDeck. Annexe de luxe et spacieuse pour votre bateau !

- ⊗ PVC blanc
- ⊗ Large bande de ragage bleue et blanche
- ⊗ Banc sur glissière
- ⊗ Plancher gonflable AirDeck
- ⊗ Large sangle réglable en nylon pour fixation de la nourrice
- ⊗ Quille gonflable pour de meilleures performances
- ⊗ Protection de la quille
- ⊗ Anneaux de remorquage en D
- ⊗ Saisines externes
- ⊗ Plusieurs poignées de transport
- ⊗ Sac de transport
- ⊗ Pompe à main
- ⊗ Kit de réparation (sans colle)

AIRDECK	250	300	320
Longueur (m)	2,49	3,00	3,20
Poids (kg)	28	37	42
Nbre de personnes max.	3+1	4	5
ch max.	5	15	20



Blanc



# AIRDECK

250 / 300 / 320



300 AIRDECK

Plancher gonflable



Poignées de transport



# Sport. Puissants et compacts, ils vous feront découvrir l'aventure !

- ⊗ PVC gris moyen
- ⊗ Large bande de ragage noire et blanche
- ⊗ Banc sur glissière
- ⊗ Plancher en aluminium
- ⊗ Large sangle réglable en nylon pour fixation de la nourrice
- ⊗ Quille gonflable pour de meilleures performances
- ⊗ Protection de la quille
- ⊗ Anneaux de remorquage en D
- ⊗ Saisines externes
- ⊗ Plusieurs poignées de transport
- ⊗ Sac de transport
- ⊗ Pompe à main
- ⊗ Kit de réparation (sans colle)

SPORT	250	300	320
Longueur (m)	2,49	3,00	3,20
Poids (kg)	35	49	54
Nbre de personnes max.	3+1	4	5
ch max.	8	15	20



Gris moyen

# ***SPORT***

*250 / 300 / 320*



320 SPORT

Plancher en aluminium



# Sport HD. Le compagnon parfait pour les amateurs de pêche et de plongée !

- ⊗ PVC gris moyen ou rouge
- ⊗ Large bande de ragage noir et rouge
- ⊗ Plancher en aluminium
- ⊗ Large sangle réglable en nylon pour fixation de la nourrice
- ⊗ Protection de la quille
- ⊗ Anneaux de remorquage en D
- ⊗ Saisines externes
- ⊗ Plusieurs poignées de transport
- ⊗ Sac de transport
- ⊗ Pompe à main
- ⊗ Kit de réparation (sans colle)

SPORT HD	365	420	470
Longueur (m)	3,65	4,20	4,70
Poids (kg)	79	89	110
Nbre de personnes max.	6	8	10
ch max.	25	40	60



Rouge

# SPORT HD

365 / 420 / 470



470 SPORT HD

Plancher en aluminium




Gris moyen

# A LU-RIB. Annexe de luxe et spacieuse pour votre bateau !

- ⊗ PVC et coque blancs ou PVC et coque gris foncés
- ⊗ Large bande de ragage noire et blanche
- ⊗ Banc sur glissière
- ⊗ Plancher en V
- ⊗ Plancher avec bandes d'antidérapant
- ⊗ Protection de la quille
- ⊗ Saisines externes
- ⊗ Anneaux de remorquage en D
- ⊗ Plusieurs poignées de transport
- ⊗ Pompe à main
- ⊗ Kit de réparation (sans colle)

ALU RIB	270	290
Longueur (m)	2,70	2,90
Poids (kg)	38	41
Nbre de personnes max.	3	4
ch max.	10	15



Blanc

# ALU-RIB

## 270 / 290



290 ALU-RIB

Plancher en V



Gris foncé

# ALU-RIB. Confortable et stable par tous les temps!

- ⊗ PVC et coque blancs ou PVC et coque gris foncés
- ⊗ Large bande de ragage noire et grise clair
- ⊗ Banc sur glissière
- ⊗ Double coque avec plancher plat
- ⊗ Coffre de proue (peut accueillir la nourrice)
- ⊗ Plancher avec bandes d'antidérapant
- ⊗ Tableau arrière renforcé
- ⊗ Anneaux de levage de tableau arrière
- ⊗ Anneaux de remorquage en D
- ⊗ Saisines externes
- ⊗ Plusieurs poignées de transport
- ⊗ Protection de la quille
- ⊗ Pompe à main
- ⊗ Kit de réparation (sans colle)



Gris foncé

ALU RIB	320	350	380	420
Longueur (m)	3,20	3,50	3,80	4,20
Poids (kg)	61,3	69	92	115
Nbre de personnes max.	5	6	7	8
ch max.	20	25	30	40



# ALU-RIB

320 / 350 / 380 / 420



380 ALU-RIB

Plancher plat




Tableau arrière renforcé



Blanc

# APERÇU DE LA GAMME



**TENDY** 200 / 240



**AIRDECK** 250 / 300 / 320



**SPORT** 250 / 300 / 320



**ALU-RIB** 270 / 290 / 320































**SPORT HD** 365 / 420 / 470



350 / 380 / 470

# CARACTÉRISTIQUES

	MODÈLES	PLANCHER	CATÉGORIE	LONGUEUR (M)	LARGEUR (CM)	POIDS (KG)	NOMBRE DE PASSAGERS
TENDY	200 TENDY	Plancher à lattes	D	2,00	132	16,8	2
		Plancher gonflable	D	2,00	132	21,8	2+1
	240 TENDY	Plancher à lattes	D	2,40	132	18,8	3
		Plancher gonflable	D	2,40	132	23,8	3
AIRDECK	250 AIRDECK	Plancher gonflable	D	2,49	152	28	3+1
	300 AIRDECK	Plancher gonflable	C	3,00	152	37	4
	320 AIRDECK	Plancher gonflable	C	3,20	152	42	5
SPORT	250 SPORT	Aluminium	D	2,49	152	35	3+1
	300 SPORT	Aluminium	C	3,00	152	49	4
	320 SPORT	Aluminium	C	3,20	152	54	5
	365 SPORT HD	Aluminium	C	3,65	170	79	6
	420 SPORT HD	Aluminium	C	4,20	192	89	8
	470 SPORT HD	Aluminium	C	4,70	192	110	10
ALU RIB	270 ALU-RIB	Plancher en V	D	2,70	163	38	3
	290 ALU-RIB	Plancher en V	D	2,90	163	41	4
	320 ALU-RIB	Aluminium	C	3,20	163	61,3	5
	350 ALU-RIB	Aluminium	C	3,50	163	69	6
	380 ALU-RIB	Aluminium	C	3,80	169	92	7
	420 ALU-RIB	Aluminium	C	4,20	169	115	8

<i>CHARGE MAX. (KG)</i>	<i>POIDS DU MOTEUR MAX. (KG)</i>	<i>PUISSANCE MAX. (CH)</i>	<i>DIAMÈTRE DE FLOTTEUR (CM)</i>	<i>NBR. DE COM- PARTIMENTS ÉTANCHES</i>	<i>HAUTEUR DE TABLEAU ARRIÈRE</i>	<i>COULEURS</i>	
330	20	3,5	36	3	S		
330	20	3,5	36	3 + quille + plancher	S		
360	25	4	36	3	S		
390	25	4	36	3 + quille + plancher	S		
400	35	5	42	3 + quille + plancher	S		
425	50	15	42	3 + quille + plancher	S		
475	60	20	42	3 + quille + plancher	S		
400	40	8	42	3 + quille	S		
425	50	15	42	3 + quille	S		
475	60	20	42	3 + quille	S		
725	80	25	44	3 + quille	S		
1100	100	40	50	3 + quille	L		
1300	125	60	50	5 + quille	L		
370	45	10	42	3	S		
480	50	15	42	3	S		
570	60	20	42	3	S		
680	80	25	42	3	S		
740	90	30	45	3	S		
1100	100	40	45	4	S		

Blanc



Gris moyen




Gris foncé



Rouge



# ACCESSOIRES





## ÉLECTRICITÉ

Soyez visibles et naviguez en sécurité avec notre kit d'éclairage de navigation et protégez votre batterie des éclaboussures.

## PÊCHE

Adonnez-vous aux joies de la pêche avec notre sélection de supports de canne à pêche et d'épuisettes pliables.



## CARBURANT

Les nourrices Attwood conviennent pour tous les hors-bord et sont faciles à transporter pour faire le plein.

## GILET DE SAUVETAGE

Le gilet de sauvetage automatique Mercury et les gilets de sauvetage Quicksilver ont un design ergonomique et sont légers.



## MOUILLAGE

Les ancres grappins Attwood sont idéales pour les bateaux pneumatiques et se plient facilement pour le rangement. Nos filins marins offrent un rapport résistance/poids élevé et répondent aux besoins de tous les plaisanciers.



### **POMPE**

Évacuez en toute sécurité l'eau et autres liquides indésirables de votre bateau à l'aide de notre pompe de cale manuelle.

Remontez à bord en toute sécurité et confortablement grâce à notre large gamme d'échelles.




### **SÉCURITÉ**



### **ENTREPOSAGE**

Rangez votre matériel à l'aide de nos sacs étanches, entreposez votre moteur avec nos robustes chariots pour moteurs hors-bord et transportez votre bateau pneumatique à l'aide des roues de mise à l'eau légères.



### **MOTEUR**

Augmentez les performances de votre hors-bord et augmentez la stabilité et la maniabilité du bateau.

# LISTE DE SOUHAITS

N° DE RÉF.	DESCRIPTION	CARACTÉRISTIQUES	VOTRE SÉLECTION
<b>ÉLECTRICITÉ</b>			
14196-7	Kit d'éclairage de navigation portatif	352x184x267 mm	<input type="checkbox"/>
9076-1	Coffre de batterie Power	-	<input type="checkbox"/>
9084-1	Coffre de batterie ventilé	381x398x247 mm	<input type="checkbox"/>
9067-1	Coffre de batterie ventilé	352x184x267 mm	<input type="checkbox"/>
<b>PÊCHE</b>			
12773-2	Épuisette	Moyenne	<input type="checkbox"/>
5017-6	Plaque d'adaptateur de support de canne à pêche pour bateau pneu.	-	<input type="checkbox"/>
5014-4	Support de canne à pêche noir	-	<input type="checkbox"/>
5010W4	Support de canne à pêche blanc	-	<input type="checkbox"/>
<b>CARBURANT</b>			
8803i2	Nourrice sans jauge	11,4L	<input type="checkbox"/>
8806iG2	Nourrice avec jauge	23,7L	<input type="checkbox"/>
8812iG2	Nourrice avec jauge	45,5L	<input type="checkbox"/>
93806UUS17	Kit de tuyaux de carburant universel	-	<input type="checkbox"/>
11526-3	Jeu de sangles pour nourrice	12L et 23L	<input type="checkbox"/>
11512-3	Jeu de sangles pour nourrice	46L	<input type="checkbox"/>
<b>GILET DE SAUVETAGE</b>			
20811246	Gilet de sauvetage gonflable Quicksilver adulte	100N	<input type="checkbox"/>
20811247	Gilet de sauvetage gonflable Quicksilver adulte (sac de 4 pcs)	100N	<input type="checkbox"/>
20811249	Gilet de sauvetage automatique Mercury adulte	150N	<input type="checkbox"/>
<b>MOUILLAGE</b>			
11964-1	Ancre grappin	1,36 kg	<input type="checkbox"/>
11966-1	Ancre grappin	2,26 kg	<input type="checkbox"/>
11968-1	Ancre grappin	3,4 kg	<input type="checkbox"/>
77203004	Ancre grappin	4 kg	<input type="checkbox"/>
77203005	Ancre grappin	5 kg	<input type="checkbox"/>
77203006	Ancre grappin	6 kg	<input type="checkbox"/>



N° DE RÉF.	DESCRIPTION	CARACTÉRISTIQUES	VOTRE SÉLECTION
117576-7	Amarre en nylon 3 brins torsadée Premium, blanche	6 m - Ø 10mm	<input type="checkbox"/>
11734-1	Ligne de mouillage torsadée Premium, blanche	30m - Ø 10mm	<input type="checkbox"/>
11708-1	Ligne de mouillage torsadée Premium, blanche	45m - Ø 10mm	<input type="checkbox"/>
<b>POMPE</b>			
11596-2	Pompe de cale manuelle	avec flexible 80cm	<input type="checkbox"/>
<b>SÉCURITÉ</b>			
11830-2	Kit-écope de sécurité	-	<input type="checkbox"/>
79625102	Échelle d'embarquement gonflable à 2 marches	25x99 cm	<input type="checkbox"/>
79625103	Échelle d'embarquement gonflable à 3 marches	25x110 cm	<input type="checkbox"/>
79602103	Échelle de corde à 3 marches	29x11,5cm	<input type="checkbox"/>
79602104	Échelle de corde à 4 marches	29x14 cm	<input type="checkbox"/>
11865-4	Échelle de corde à 5 marches	29x16,5cm	<input type="checkbox"/>
<b>ENTREPOSAGE</b>			
11894-2	Sac étanche haute résistance	40L	<input type="checkbox"/>
11897-2	Sac étanche haute résistance	20L	<input type="checkbox"/>
85540174	Roues de mise à l'eau, montage à la poupe	-	<input type="checkbox"/>
30300	Chariot pour moteur hors-bord	83cm - 38kg max.	<input type="checkbox"/>
30400	Chariot pour moteur hors-bord	91cm - 81kg max.	<input type="checkbox"/>
31400	Chariot pour moteur hors-bord max. avec roues	89 cm - 38kg max.	<input type="checkbox"/>
31600	Chariot pour moteur hors-bord avec roues et support de nourriture	93cm - 59kg max.	<input type="checkbox"/>
31800	Chariot pour moteur hors-bord avec roues et support de nourriture	94 cm - 120kg max.	<input type="checkbox"/>
31900	Chariot pour moteur hors-bord avec roues	104 cm - 142kg max.	<input type="checkbox"/>
<b>MOTEUR</b>			
9400-7	Stabilisateur hydraulique pour hors-bord	50ch →	<input type="checkbox"/>
9401-7	Stabilisateur hydraulique pour hors-bord	→ 50ch	<input type="checkbox"/>

# POWERED BY MERCURY\*

## UNE EXPÉRIENCE DE NAVIGATION HORS DU COMMUN

Lorsque vous propulsez votre bateau pneumatique Quicksilver à l'aide d'un hors-bord Mercury, vous ne faites pas que lui offrir la meilleure motorisation possible. Vous vous adjoignez une équipe expérimentée d'amateurs de navigation qui s'investit pour vous. Quelle que soit l'utilisation que vous voulez faire de votre bateau - pêche, croisière ou simplement vous détendre par une belle journée ensoleillée. Chacun chez Mercury est là pour faire de chaque minute que vous passez sur l'eau une expérience inoubliable



## 2.5 - 6ch

### LÉGER, ABORDABLE ET BIEN PLUS ENCORE

Pour les hors-bord de cette gamme de puissance, la portabilité est un atout essentiel. C'est pourquoi les Mercury 2,5-6 ch FourStroke comptent parmi les hors-bord les plus légers de leur catégorie. Chacun possède un maximum de fonctionnalités, tel que le réservoir à carburant intégré (avec système de verrouillage automatique).

## 8 - 9.9ch

### TOUJOURS LES PLUS LÉGERS DE LEUR CATÉGORIE

Les 8-9,9ch FourStroke sont les hors-bord les plus légers de leur catégorie, sans pour autant faire de compromis. Les 8-9,9ch FourStroke sont équipés d'une barre franche multifonctions pratique permettant d'effectuer d'une seule main l'inversion de marche.



\*Propulsés par Mercury



## 15 - 20ch

### PROFITEZ DE TOUT, PLUS INTENSÉMENT

Plus de puissance. Plus de contrôle. Plus de confort. Les nouveaux hors-bord Mercury 20ch et 15ch FourStroke sont conçus pour optimiser chaque minute que vous passez sur l'eau.

### UNE BARRE AMBIDEXTRE

La nouvelle barre franche montée au centre permet un ajustement horizontal facile, ainsi qu'une rotation réversible de la poignée des gaz, pour une installation à bâbord ou à tribord.



## 25 - 30ch

### COUPLE À BAS RÉGIME

Les hors-bord 25 - 30ch FourStroke possèdent une forte cylindrée par rapport à leur puissance. Grâce à leur couple élevé à bas régime, ces moteurs ont la puissance nécessaire pour déjauger aisément, même avec un bateau lourd ou chargé.



### TRANQUILLITÉ D'ESPRIT

Chaque hors-bord de plaisance Mercury peut bénéficier comme garantie d'entretien standard d'une garantie constructeur étendue de 5 ans, pour votre tranquillité d'esprit. Cinq ans de garantie d'usine limitée, non décroissante. Des conditions et exclusions s'appliquent. Non applicables pour les applications commerciales ou de course.



### CONSTRUIT POUR VIVRE DANS L'EAU

Mercury fournit tous les moteurs de bateaux de plaisance avec une garantie limitée de protection anti-corrosion de trois ans.



Powered by  
**MERCURY**

# QUICKSILVER®

## INFLATABLES



Le système qualité de  
Brunswick Marine EMEA  
est certifié ISO 9001.

© 2019 Brunswick Marine in EMEA. Tous droits réservés. Référence : 9M0102162

Brunswick Marine in EMEA améliore continuellement la conception, la fabrication et la distribution de ses produits. Nous faisons évoluer sans cesse les caractéristiques de nos moteurs, de nos bateaux et de nos accessoires. Les spécifications des moteurs, bateaux et accessoires évoluent constamment.

Toutefois il est possible que cette brochure ne contienne pas les caractéristiques les plus récentes. Elle ne constitue nullement une offre de vente d'un moteur, d'un bateau ou d'un accessoire spécifique. Les distributeurs et revendeurs représentent les produits de Brunswick Marine in EMEA, mais ne peuvent engager la responsabilité de Brunswick Marine in EMEA dans la mesure où ils sont autonomes et indépendants.

Certains produits ne sont pas disponibles dans tous les pays ou disponibles en quantité limitée. Certains produits présentés dans ce catalogue sont équipés d'accessoires en option. Contactez votre revendeur local.